

SKRIV  
SOM DU  
VIL!



Sånn ble fortellingen  
etter at skriveren skrev  
den på nytt:



*Det regner ikke under vann*

Jeg liker å bade

I går var jeg på stranden med mamma og Kristoffer.

Jeg turte å hoppe fra brygga.

Kristoffer gjorde det først.

«Det er kjempegøy!» sa han. «Hopp du også!»

Brygga var så høy at jeg hadde vondt i magen.

Så hoppet jeg likevel.

Det var kjempegøy!

Mamma sa at vi måtte gå hjem.


«Se, det regner!» sa hun.

«Nei,» sa Kristoffer. «Det regner ikke under vann!»


Mamma lo og så fikk vi være så lenge vi ville.

Du kan også lage en bildebok av en slik fortelling. Da må du dele den opp slik at det er litt fortelling på hver side i boka.

I ei bildebok skjer det nye ting på hver side. Del fortellingen der du ser at det skjer noe nytt.



*Det regner ikke under vann*




Jeg liker å bade.




I går var jeg på stranden  
med mamma og Kristoffer.




Jeg turte å hoppe fra brygga.



Kristoffer gjorde det først.  
«Det er kjempegøy!» ropte han.  
«Hopp du også!»




Brygga var så høy at  
jeg hadde vondt i magen.



Så hoppet jeg likevel.  
Det var kjempegøy.



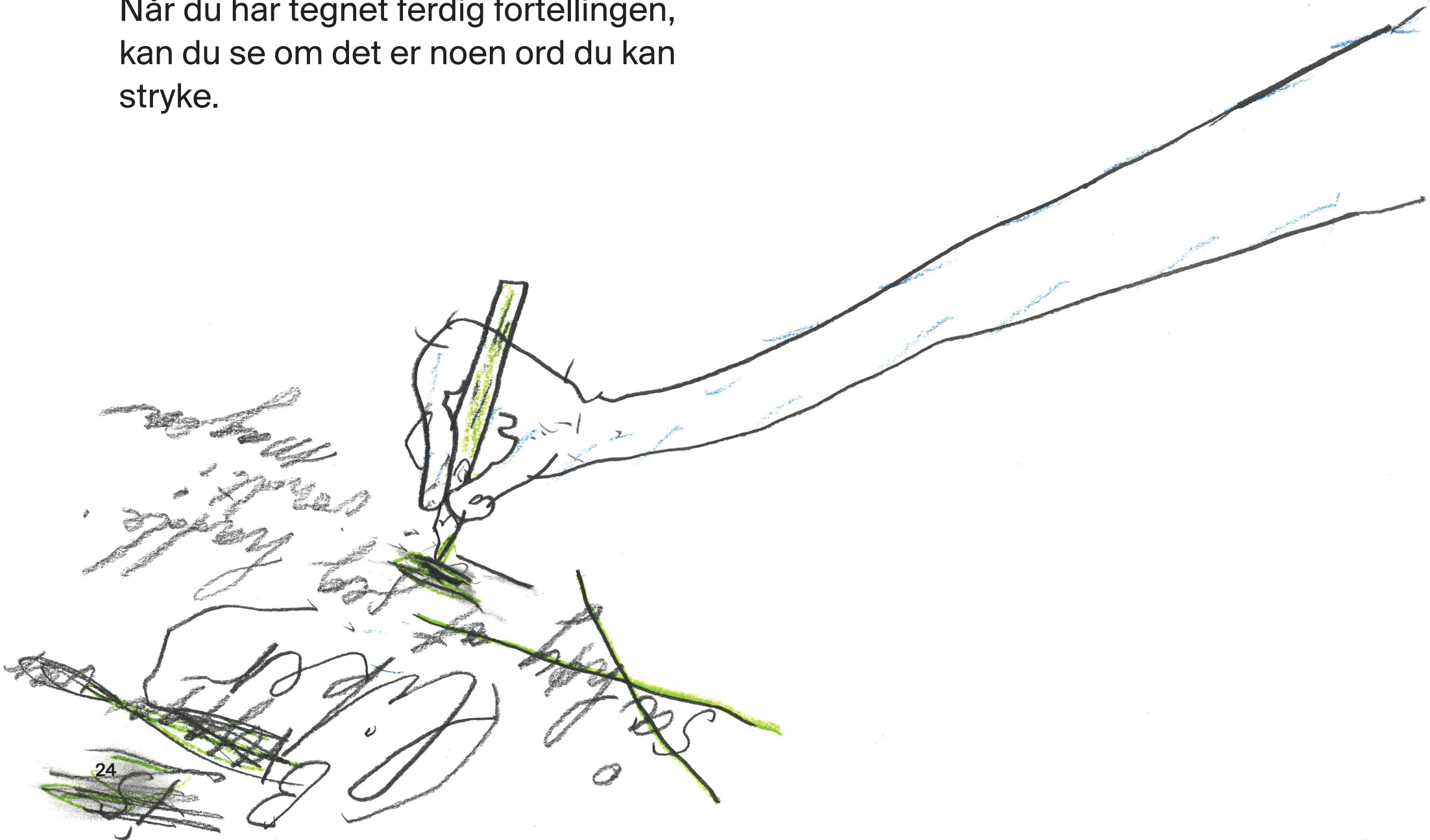
Mamma sa at vi måtte gå hjem.  
«Se, det regner!» sa hun.  
«Nei,» sa Kristoffer.  
«Det regner ikke under vann!»



Mamma lo og så fikk vi være  
så lenge vi ville.



Når du har tegnet ferdig fortellingen, kan du se om det er noen ord du kan stryke.



**Illustrasjon:**

Per Dybvig

**Tekst:**

Bjørn Arild Ersland,  
Bente Rigmor Walgermo,  
Per Henning Uppstad

**Design:**

Jonas Ersland

**Lesesenteret, UiS**

© 2023 Nasjonalt senter for leseforskning,  
Universitetet i Stavanger.  
[www.uis.no/nb/lesesenteret](http://www.uis.no/nb/lesesenteret)

